

세무상담 안내



전화상담 이용안내

국세와 관련된 모든 상담 ☎ 126 하세요.
국세청 ☎ 126 세미래 콜센터에서 친절하게 도와드립니다.

국세 상담이 필요할 땐 국번없이 ☎ 126

1					2			3		4	
1	2	3	4	5	2	3	4				
현금영수증	전자세금 계산서	신고납부, 증명발급	학자금상환	연말정산 간소화	세법상담	납세자보호 담당관 (세금고충상담)	탈세 등 각종 제보				

※ 상담시간 : 월~금 오전 9시~오후 6시 (탈세신고는 365일 24시간 가능)



인터넷 이용안내

'홈택스 홈페이지'에서 국세에 관한 궁금하신 사항을 질의하시면 신속하고 정확하게 답변하여 드립니다.

- '홈택스 홈페이지(hometax.go.kr)'로 접속 ▶ 상담/제보 ▶ 상담사례검색 ▶ 인터넷상담 질문하기

※ [국세행정에 대한 불만, 고충, 개선건의]는 홈페이지(국세청 ▶ 국민신문고 ▶ 고객의 소리) 또는 세미래콜센터(국번없이 ☎ 126 ▶ 2번 ▶ 9번)로 전화주시면 성심을 다하여 답변 드리겠습니다.



세무서 납세자보호담당관

- 세금에 관해서 궁금한 사항이 있거나 고지된 세금이 억울하고 부당하다고 생각되는 경우에는 전국의 모든 세무서에 설치되어 있는 납세자보호담당관을 찾아가 상담하면 됩니다.
- 또한, 국세와 관련된 고충이 있을 경우 국번없이 ☎ 126 ▶ 3번을 누르면 발신전화 소재 관할 세무서 납세자보호담당관실로 직접 연결됩니다.



영세납세자지원단

'09.5.1.부터 전국 모든 세무서에 영세납세자지원단이 설치되어 세무대리인이 선임되어 있지 않은 영세납세자 및 신규 창업자에게 무료 세무자문 서비스를 제공하고 있습니다.

지원대상	세무대리인이 선임되어 있지 않은 개인 영세납세자 및 영세법인, 사회적 경제기업
세무도우미	영세납세자 권익보호에 헌신적으로 봉사할 세무사, 공인회계사 및 내부 국세공무원으로 구성
도움요청	각 세무서 납세자보호담당관

- 자세한 내용은 각 세무서 납세자보호담당관에게 문의(국번없이 ☎ 126 ▶ 3번)하세요

※ 지방세(재산세, 자동차세 등)에 관한 사항은 해당 시·군·구청에 문의하기 바랍니다.

‘납세자를 국세청의 최우선 고객으로 모시겠습니다.’



세종특별자치시 노을6로 8-14 (우 30128)

2016.02



세금정보 TIP

Contents

- 02 납세자권리헌장
- 03 권리보호요청 제도안내
- 04 영세납세자 지원단 설치·운영
- 05 국선대리인 제도 운영
- 06 사업자등록 안내
- 08 홈택스 이용 및 국세증명 발급 방법
- 09 부가가치세 안내
- 11 부가가치세에서 유의할 사항
- 13 종합소득세 안내
- 16 기준(단순)경비율 제도
- 18 사업장현황신고 안내
- 19 현금영수증 가맹점 가입 및 발급 의무
- 21 원천징수 및 지급명세서 제출
- 22 불복청구 절차
- 23 근로·자녀장려금 제도안내
- 26 그 밖에 사업자가 알아 둘 사항



이 책자의 내용은 국세청 홈페이지(www.nts.go.kr)에서 볼 수 있습니다.

[국세청 홈페이지 ▶ 국세정보 ▶ 국세청발간책자 ▶ 세금개요책자]



납세자의 권리는 헌법과 법률이 정하는 바에 의하여 존중되고 보장되어야 합니다.

이를 위하여 국세공무원은 납세자가 신성한 납세의무를 신의에 따라 성실하게 이행할 수 있도록 필요한 정보와 편의를 최대한 제공해야 하며, 납세자의 권리가 보호되고 실현될 수 있도록 최선을 다하여야 할 의무가 있습니다.

이 헌장은 납세자가 보장받을 수 있는 권리를 구체적으로 알려드리기 위해 제정된 것입니다.

1. 납세자는 기장·신고 등 납세협력 의무를 이행하지 않았거나 구체적인 조세탈루혐의 등이 없는 한 성실하며 납세자가 제출한 세무자료는 진실한 것으로 추정됩니다.
2. 납세자는 법령이 정하는 경우를 제외하고는 세무조사의 사전통지와 조사결과와 통지를 받을 권리가 있고, 불가피한 사유가 있는 경우에는 조사의 연기를 신청하고 그 결과를 통지 받을 권리가 있습니다.
3. 납세자는 세무조사시 조세전문가의 조력을 받을 권리가 있고, 법령이 정하는 특별한 사유가 없는 한 중복조사를 받지 않을 권리가 있습니다.
4. 납세자는 법령이 정하는 바에 따라 세무조사 기간이 연장되는 경우에, 그 사유와 기간을 문서로 통지받을 권리가 있습니다.
5. 납세자는 자신의 과세정보에 대한 비밀을 보호받을 권리가 있습니다.
6. 납세자는 권리의 행사에 필요한 정보를 신속하게 제공받을 권리가 있습니다.
7. 납세자는 위법적인 또는 부당한 처분을 받거나 필요한 처분을 받지 못함으로써 권리 또는 이익을 침해당한 경우에 적법하고 신속하게 구제받을 권리가 있습니다.
8. 납세자는 위법적인 또는 부당한 처분으로 권리 또는 이익을 침해당할 우려가 있는 경우에, 그 처분을 받기 전에 적법하고 신속하게 구제받을 권리가 있습니다.
9. 납세자는 국세공무원으로부터 언제나 공정한 대우를 받을 권리가 있습니다.

국 세 청 장

○ 권리보호요청 제도란?

- 세무조사 등 국세행정의 집행과정에서 납세자의 권리가 부당하게 침해되고 있거나 침해가 예상되는 경우 신속하게 구제해 주는 제도입니다.

○ 권리보호요청 방법

- 권리침해사실을 권리보호요청서*에 작성하여 관할 세무서 납세자보호담당관에게 제출하시면 됩니다.

* 권리보호요청서 서식은 국세청 홈페이지(www.nts.go.kr)에서 내려 받을 수 있으며, 양식에 관계없이 권리침해사실을 자유롭게 작성하여 제출하셔도 됩니다.

▶ 권리침해 유형과 조치사항

권리침해 유형	조치사항
• 명백한 조세탈루 혐의 없이 이미 조사한 부분(같은 세목 및 과세기간)에 대한 중복조사와 세법령을 위반하여 조사하는 행위	세무조사중지 (조사반 철수)
• 조사기간이나 조사범위를 임의로 연장하거나 확대하는 행위	시정요구, 시정명령
• 금품·향응 및 사적 편의요구 • 기타 침해행위 2회 이상 반복	조사반 교체, 징계요구
• 세금의 부과·징수와 관련없는 자료 또는 소명을 무리하게 요구 • 고충민원·불복청구 등 절차가 이행되었으나 결정취소·환급 등 후속처분을 지연하는 행위	시정요구, 시정명령

▶ 구체적인 권리침해 사례와 구제내용

- 이미 조사가 이루어진 사업연도에 대한 중복조사
 - 2009년 귀속분에 대한 양도소득세 조사는 2010년 세무조사 당시 이미 조사대상 물건에 대한 취득계약서 및 자금출처, 필요경비 등을 조사한 사실이 확인되어 중복조사이므로 즉시 조사를 철회함
- 세무조사 후 세무조사결과 미통지
 - 세무조사 종결 후 20일 이내 조사결과를 통지하지 않은 사실이 확인되어 즉시 조사결과를 통지하도록 조치
- 압류해제 지연처리
 - 체납된 국세를 이미 납부하였음에도 장기간 예금의 압류가 해제되지 않은 사실이 확인되어 즉시 압류를 해제하도록 조치
- 과세예고 통지를 하지 아니하고 세금 고지
 - 고지세액 1백만원 이상은 반드시 과세예고통지 이후에 세금을 고지하도록 규정되어 있으나, 과세예고통지 없이 고지한 사실이 확인되어 즉시 고지된 세금을 취소하도록 조치



세무대리인을 선임할 수 없는 개인 영세납세자 및 영세법인, 사회적 경제기업에게 무료 세무자문 서비스를 제공하기 위하여 전국 모든 세무서에 영세납세자 지원단을 설치하여 운영하고 있습니다.

○ 영세납세자 지원단

- 지원 대상은 세무대리인이 선임되어 있지 않은 개인 영세납세자 및 영세법인, 사회적 경제기업입니다.
- 세무도우미는 영세납세자 권익보호에 헌신적으로 봉사할 세무사, 공인회계사 및 국세공무원으로 구성되어 있습니다.
- ▶ 도움요청 : 각 세무서 납세자보호담당관(문의는 국번없이 ☎126 ▶ 3번으로)

○ 제공되는 서비스



무료 세무자문 서비스 제공

업종과 고지세액의 크기에 관계없이 세무대리인이 선임되어 있지 않은 모든 개인영세사업자 및 영세법인, 사회적 경제기업의 과세자료 처리, 고충민원에 이르기까지 모든 세금문제 해결을 지원하고 있습니다.



창업자 멘토링 서비스 제공

창업을 하는 생계형 신규사업자들이 세금업무에 대한 부담없이 생업에 전념할 수 있도록 세금업무 전반에 대한 맞춤형 무료 세무서비스를 제공하는 창업자 멘토링 서비스 제도를 운영하고 있습니다.



전통시장 「찾아가는 서비스」 제공

바쁜 생업활동으로 세무서 방문이 어려운 전통시장 상인을 위해 영세납세자지원단(전담직원 지정)이 현지에 출장하여 세무업무 전반에 대하여 무료 세무자문 서비스를 제공하고 있습니다.



폐업자 멘토링 서비스 제공

경기불황 등으로 폐업하는 영세 자영업자의 세금문제에 대한 신속한 세정지원을 위해 폐업한 개인사업자가 멘토링 서비스를 신청하는 경우 무료로 맞춤형 세무 서비스를 제공받을 수 있습니다.



외국인 다문화센터 「찾아가는 서비스」 제공

지역이동 제한 등 국내생활 정착에 어려움이 많은 외국인을 위해 외국인 종합지원시설인 「다문화센터」를 중심으로 신고지원 및 무료 세무자문서비스를 제공합니다.



현장상담실 「찾아가는 서비스」 제공

세무서 방문이 어려운 납세자의 세금고충·불편사항을 현장에서 신속하게 처리하고자 현장 중심의 신고지원 및 무료 세무자문서비스를 제공합니다.

경제적 사정 등으로 세무대리인을 선임하지 못한 영세납세자가 청구세액 1천만원 이하의 이의신청·심사청구를 제기하는 경우 세무대리인을 무료로 지원하고 있습니다.

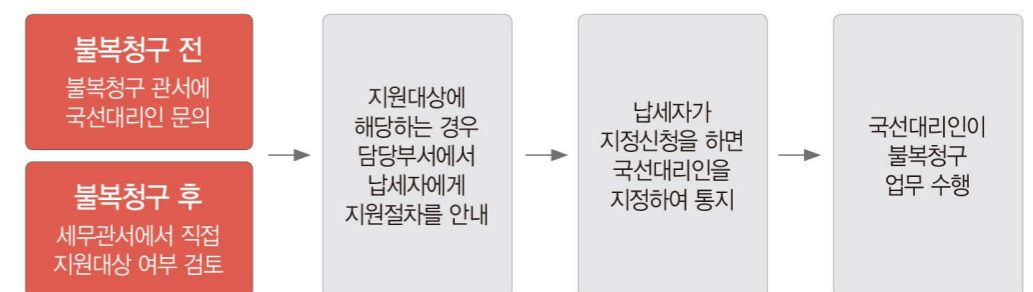
○ 국선대리인 지원대상

- 세무대리인 선임 없이 청구세액 1천만원 이하의 이의신청 또는 심사청구를 제기하는 개인으로 보유재산이 5억원 이하이고 종합소득금액이 5천만원 이하인 납세자는 국선대리인을 지원받을 수 있습니다.
- * 법인납세자, 상속세·증여세·종합부동산세는 제외

○ 국선대리인은 누구?

- 국선대리인은 지식기부(무보수)에 참여한 세무사·공인회계사·변호사를 말하며 각급 세무관서별로 위촉합니다.
- 국선대리인은 영세납세자를 위하여 무료로 법령검토·자문, 증거서류 보완 등 불복청구 대리업무를 수행합니다.

○ 국선대리인 지원 절차



○ 국선대리인 담당부서

- 이의신청 : 세무서 · 지방국세청의 납세자보호담당관실
- 심사청구 : 국세청 심사1담당관실

▶ 도움요청 : 각 세무서 납세자보호담당관(문의는 국번없이 ☎126 ▶ 3번으로)



○ 사업자 등록

- 모든 사업자는 사업을 시작할 때 반드시 사업자등록을 하여야 합니다.
- 사업자등록은 사업장마다 하여야 하며 사업 개시일로부터 20일 이내에 다음의 구비서류를 갖추어 사업장 관할세무서장에게 신청하면 됩니다.

- 사업자등록신청서 1부
- 사업허가증·등록증 또는 신고필증 사본 1부
(허가를 받거나 등록 또는 신고를 하여야 하는 사업의 경우)
- 사업허가신청서 사본이나 사업계획서
(허가 전에 등록을 하고자 하는 경우)
- 임대차계약서 사본 1부(사업장을 임차한 경우)
- 2인 이상 공동으로 사업을 하는 경우에는 동업계약서 등 공동사업을 증명할 수 있는 서류
(사업자등록은 공동사업자 중 1인을 대표로 하여 신청)
- 도면 1부(상가건물임대차보호법이 적용되는 건물의 일부를 임차한 경우)

- 사업자등록증 발급 기간 : 3일 이내
 - ▶ 다만, 세무서에서 사업장을 확인해야 하는 경우에는 8일 이내

○ 사업자등록신청 전에 허가, 신고, 등록 대상 업종 여부 확인



관할관청의 허가, 신고, 등록대상 업종인 경우에는 사업자등록신청시 허가(신고, 등록)증 사본을 제출하여야 합니다.

단, 허가(신고, 등록) 전에 사업자등록신청을 하는 경우에는 허가(등록)신청서 사본 또는 사업계획서를 제출하고 추후 허가(신고, 등록)증 등의 사본을 제출할 수 있습니다.

- ▶ 관할관청의 허가, 신고, 등록 대상인지 여부를 생활공감지도 홈페이지(www.gmap.go.kr)에 접속하여 해당 업종명으로 검색하면 확인할 수 있습니다.

○ 사업을 시작하기 전에도 사업자등록 가능

- 사업을 시작하기 전에 상품이나 시설자재 등을 구입하는 경우
 - 예외적으로 사업 개시 전 사업자등록을 하여 세금계산서를 교부받을 수가 있습니다. 이때에는 사업을 개시할 것이 객관적으로 확인되어야 합니다.

○ 사업자등록을 하지 않은 경우의 불이익

- 공급가액의 1%의 무거운 가산세를 물게 됩니다.
 - ※ 공급가액이란 부가가치세(10%)가 포함된 매출액에서 부가가치세를 제외한 금액을 의미합니다. 즉 부가가치세가 포함된 매출액이 11,000,000원인 경우 공급가액은 10,000,000원이고 부가가치세가 포함된 11,000,000원을 공급대가라고 합니다.
- 매입세액을 공제 받을 수 없습니다.
 - 즉, 사업자등록을 하지 않으면 세금계산서를 교부받을 수 없어 상품을 구입할 때 부담한 부가가치세를 공제 받지 못하게 됩니다.

○ 사업자등록 신청시 과세유형 선택

- 부가가치세가 과세되는 사업의 과세유형에는 일반과세자와 간이과세자가 있는데 사업자등록 신청을 할 때 둘 중 하나를 선택해야 합니다.
 - * 일반과세자와 간이과세자는 세금의 계산방법 및 세금계산서 발행 가능 여부 등의 차이가 있으므로 어느 유형이 자기의 사업에 적합한지 살펴본 후 사업자등록을 해야 합니다.
 - 연간 매출액이 4,800만원 이상일 것으로 예상되거나, 간이과세로 사업자등록을 할 수 없는 업종 또는 지역에서 사업을 하고자 하는 경우에는 반드시 일반과세자로 사업자등록을 하여야 합니다.
- 일반과세자 또는 간이과세자로 사업자등록을 했다고 하여 그 유형이 변하지 않고 계속 적용되는 것이 아니며, 사업자등록을 한 해의 부가가치세 신고실적 및 간이과세 배제기준 등으로 과세유형을 다시 판정합니다.



○ 홈택스란?

- 전국 어디서나 인터넷을 통하여 세금신고·납부, 민원증명 발급 등을 편리하게 이용할 수 있는 국세종합서비스입니다.

○ 홈택스를 통한 세금신고

- 각종 세금에 대한 신고서를 PC에서 작성하여 인터넷으로 신고합니다.
 - 전자신고를 하면 다음 금액이 납부세액에서 공제됩니다.(부가가치세 확정신고 1만원, 종합소득세 확정신고 2만원, 법인세 신고 2만원)

○ 홈택스를 통한 세금납부

- 은행 등을 방문할 필요 없이 계좌이체 방식으로 세금을 납부합니다.
 - 전자고지를 받거나 홈택스로 세금신고한 납세자는 자동으로 입력된 납부관련 정보를 확인하고, 은행 계좌내역을 입력하여 간편하게 납부 가능합니다.

○ 편리한 국세증명 발급방법

발급창구	이용방법	발급가능증명	이용시간
홈택스	홈택스(www.hometax.go.kr)에서 공인인증서로 접속하여 신청 (①②③④⑤는 불필요)	① 사업자등록증명 ② 휴업사실증명 ③ 폐업사실증명 ④ 납세증명서 ⑤ 납세사실증명서 ⑥ 소득금액증명 ⑦ 부가가치세과세표준증명 ⑧ 부가가치세면세사업자수입금액증명 ⑨ 표준재무제표증명 ⑩ 사업자단위과세적용종원사업장증명 ⑪ 연금보험료등소득·세액공제확인서 ⑫ 모범납세자증명 ⑬ 사실증명 ¹⁾ ※ 영문가능증명 : 굵은글씨10종	①~③ : 연중, 24시간 ④~⑥ : 연중, 평일 9:00~22:00 토요일·공휴일 09:00~18:00 ⑦ (사실증명)은 연중 9:00~24:00 신청가능, 발급은 근무시간 (신청 후 3시간 이내)
모바일	국세청 홈택스모바일 앱에서공인인증서로 접속하여 신청 (①②③④⑤는 불필요)	※ 발급가능증명 홈택스와 같음 모바일(홈택스)로 발급신청하여 받은 발급번호와 주민등록번호(또는 사업자번호)를 거래처에 알려주면, 거래처에서 홈택스로(민원증명 ▶ 민원증명원본확인 ▶ 발급번호로 조회)발급 이용함	※ 이용시간 홈택스와 같음
민원24	민원24 (www.minwon.go.kr)에서 공인인증서로 접속하여 신청	①②③④⑤⑥ 등 6종 ※ 국문증명만가능	①~③ : 연중, 24시간 ④~⑥ : 연중, 평일 9:00~22:00 토요일·공휴일 09:00~18:00
어디서나 민원처리	자치단체 민원실에서 신분증제시하고 신청	홈택스와같음 (단, ⑬사실증명은 신고사실없음, 사업자등록 사실여부 등 2유형만 가능) ※ 영문가능증명 : 굵은글씨와같음	자치단체민원실 근무시간 (신청 후 3시간 이내 발급)
민원우편	우체국에서신분증 제시하고 신청	홈택스와같음 (단, ⑬사실증명은 신고사실없음, 사업자등록 사실여부 등 2유형만 가능) ※ 국문증명만가능	신청 : 우체국근무시간 ※ 국세증명발급 수수료는 없으나 우편요금발생(4,500원정도)
사실증명 11유형	① 체납내역 ② 주택자금등소득공제사실여부 ③ 신고사실없음 ④ 사업자등록사실여부 ⑤ 사업자등록변경내역 ⑥ 대표자등록내역 ⑦ 공동사업자내역 ⑧ 사업자단위과세승인사지점사업자등록번호조각판소 ⑨ 전용계좌개설여부 ⑩ 폐업자에대한업종등의정보내역 ⑪ 개별소비세(교통·에너지·환경세)환급사실여부		

www.hometax.go.kr



○ 부가가치세

- 상품을 판매하거나 서비스를 제공할 때 거래금액에 일정금액의 부가가치세를 징수하여 납부해야 합니다.

$$\text{부가가치세} = \text{매출세액} - \text{매입세액}$$

- 물건 값에 부가가치세가 포함되기 때문에 이 세금은 최종소비자가 부담하게 됩니다.
- 그러나 다음과 같이 일부 생활필수품을 판매하거나 의료·교육관련 용역의 공급에는 부가가치세가 면제됩니다.

· 곡물, 과실, 채소, 육류, 생선 등 가공되지 아니한 식료품의 판매	· 연탄, 무연탄, 복권의 판매
· 허가 또는 인가 등을 받은 학원, 강습소, 교습소 등 교육용역업 (무도학원은 2011.7.1부터, 자동차운전학원은 2012.7.1부터 과세)	· 병·의원 등 의료보건 용역 (성형수술 등 일부 용역은 과세)
· 도서, 신문, 잡지(광고 제외)	

- 부가가치세 면세사업자는 부가가치세를 신고할 의무가 없으나 사업장 현황신고는 하여야 합니다.
 - 1년간의 매출액과 동일 기간 내에 주고받은 계산서 합계표를 다음해 1.1. 부터 2.10. 까지 사업장 관할세무서에 신고하여야 합니다.

○ 일반과세자·간이과세자

- 일반과세자와 간이과세자의 구분 및 차이점

구분	일반과세자	간이과세자
	1년간 매출액 4,800만원 이상이거나 간이과세 배제되는 업종·지역인 경우*	1년간 매출액 4,800만원 미만이고 간이과세 배제되는 업종·지역에 해당되지 않는 경우
매출세액	공급가액×10%	공급대가×업종별부가가치율×10%
세금계산서 발급	발급의무 있음	발급할 수 없음
매입세액 공제	전액공제	매입세액×업종별부가가치율
의제매입세액 공제	모든 업종에 적용	음식점업

* 광업·제조업·도매업·전문직 사업자·다른 일반과세 사업장을 이미 보유한 사업자·간이과세배제기준(종목·부동산매매업·과세유흥장소·지역)에 해당되는 사업자 등은 간이과세 적용이 배제됩니다.

- 간이과세자로서 당해 과세기간(1.1.~12.31.) 공급대가(매출액)가 2,400만원 미만인 경우 부가가치세 신고는 하되, 세금 납부는 면제 됩니다. (단, 당해 과세기간에 신규로 사업을 개시한 경우는 그 사업개시일부터 과세기간 종료일까지의 공급대가 합계액을 1년으로 환산한 금액이 2,400만원 미만인 경우에 세금 납부가 면제됩니다.)



사업경영자가 알아두면
“유익한 세금정보”



부가가치세에서 유의할 사항
NATIONAL TAX SERVICE



○ 신고·납부방법

- 부가가치세는 아래 과세기간으로 하여 확정 신고·납부하여야 합니다.

사업자	과세기간	확정 신고대상	확정 신고 납부기간
일반과세자	제1기 1.1.~6.30.	1.1.~6.30. 까지 사업실적	7.1.~7.25.
	제2기 7.1.~12.31.	7.1.~12.31. 까지 사업실적	다음해 1.1.~1.25.
간이과세자	1.1.~12.31.	1.1.~12.31 까지 사업실적	다음해 1.1.~1.25.

- 일반과세자는 4월과 10월에 세무서장이 직전 과세기간의 납부세액을 기준으로 1/2에 해당하는 세액을 예정고지하며, 간이과세자는 7월에 세무서장이 직전 과세기간의 납부세액을 기준으로 1/2에 해당하는 세액을 예정부과하며, 당해 예정고지·부과세액은 다음 확정신고 납부 시에 공제됩니다. (단, 아래의 경우는 사업자의 선택에 의해 예정신고를 할 수 있습니다.)

예정신고 할 수 있는 개인 사업자		과세기간	예정신고납부기한
일반	예정고지 된 사업자라도 사업부진·조기 환급 등을 받고자 하는 경우	제1기 예정신고(1.1.~3.31. 실적)	4.1. ~ 4.25.
		제2기 예정신고(7.1.~9.30. 실적)	10.1. ~ 10.25.
간이	휴업·사업부진 등으로 예정부과기간의 공급대가(납부세액)가 직전 과세기간의 공급대가(납부세액)의 3분의 1에 미달하는 경우	예정부과기간(1.1.~6.30. 실적)	7.1. ~ 7.25.

- 법인사업자는 예정신고·납부(4월, 10월) 및 확정 신고·납부(7월, 다음해 1월)를 모두 하여야 합니다.
- 신고를 하지 않는 경우 관할 세무서에서 납부세액을 결정하여 고지하게 되며, 이 때 신고불성실가산세와 납부불성실가산세를 추가로 부담하게 됩니다.
- 무실적사업자와 단일업종을 영위하면서 공제세액이 없는 소규모 간이과세자는 세무서에 가지 않고 휴대폰(모바일 홈택스)으로 간편하게 신고할 수 있습니다.

* 부가가치세 신고·납부요령에 관한 자세한 사항은 「국세청 홈페이지(www.nts.go.kr) ▶ 성실신고지원 ▶ 부가가치세」를 참조

○ 세액계산 방법

- 일반과세자의 부가가치세는 매출세액에서 매입세액을 차감하여 계산합니다.

$$\text{납부세액} = \text{매출세액 (매출액 10\%)} - \text{매입세액 (매입액 10\%)}$$

- 간이과세자의 부가가치세는 업종별 부가가치율을 적용한 매출세액에서 업종별 부가가치율을 적용한 매입세액을 차감하여 계산합니다.

$$\text{납부세액} = \text{매출액} \times \text{부가가치율 10\%} - \text{공제세액 (세금계산서상 매입세액} \times \text{부가가치율)}$$

- 간이과세자에 적용되는 업종별 부가가치율

업종	부가가치율
전기·가스·증기 및 수도사업	5%
소매업, 재생용 재료 수집 및 판매업, 음식점업	10%
제조업, 농·임·어업, 숙박업, 운수 및 통신업	20%
건설업, 부동산임대업, 기타 서비스업	30%

○ 전자세금계산서 제도 안내

1. 전자세금계산서 발급 의무화

- 모든 법인사업자와 직전연도의 사업장별 재화 및 용역의 공급가액 합계액이 3억원 이상인 개인사업자는 의무적으로 전자세금계산서를 발급하여야 합니다.

* 발급의무대상 전자세금계산서 발급의무기간

발급의무대상	전자발급 의무기간
모든 법인사업자	사업 개시일 부터
개인사업자 (직전연도 사업장별 공급가액 3억원 이상에 한함)	공급가액의 합계액이 3억원 이상인 해의 다음해 7.1~ 그 다음해 6.30.

2. 전자세금계산서 발급·전송 혜택 및 불이익

- (혜택) 부가가치세 신고서(합계표) 작성 시 거래처별 명세표 작성의무 면제, 세금계산서 보관의무 면제
- (가산세) 발급의무자가 전자세금계산서의 발급·전송 위반시 : 공급가액의 2%(중이세금계산서를 발급한 경우 1%), 지연발급 1%, 미전송 0.3%(법인 1%), 지연전송 0.1%(법인 0.5%)

○ 세금계산서를 철저히 받아 두어야 함

- 재화나 용역의 매입 시 세금계산서를 발급받아야 부가가치세 매입세액을 공제받을 수 있습니다.
- 다음의 경우 부가가치세 매입세액을 공제 받을 수 없습니다.
 - 세금계산서를 발급받지 않거나, 필요적 기재사항이 누락 또는 사실과 다르게 기재된 세금계산서인 경우
 - 매입처별세금계산서합계표를 제출하지 않거나 부실 기재한 경우
 - 사업과 직접 관련이 없는 매입세액
 - 개별소비세 과세대상 승용자동차의 구입과 임차 및 유지에 관련된 매입세액(운수업, 자동차 관련업자가 직접 영업으로 사용하는 것은 제외)
 - 접대비지출 관련 매입세액
 - 면세사업 관련 매입세액 및 토지관련 매입세액
 - 사업자등록전 매입세액(다만, 공급시기가 속하는 과세기간이 지난 후 20일 이내에 등록 신청한 경우 등록 신청일부터 공급시기가 속하는 과세기간 기산일까지 역산한 기간 이내의 것은 가능)



사업경영자가 알아두면 “유익한 세금정보”



08

종합소득세 안내 NATIONAL TAX SERVICE



○ 세금계산서를 정확히 주고받아야 함

- 세금계산서를 발급받을 때에는 거래상대방의 사업자등록 상태(휴·폐업자인지 여부), 과세유형(일반과세자인지 여부)과 아래의 필요적 기재사항이 정확히 기재되었는지 확인하여야 합니다.

- | | |
|-----------------------|----------------|
| ① 공급자의 등록번호, 성명 또는 명칭 | ② 공급받는 자의 등록번호 |
| ③ 공급가액과 부가가치세액 | ④ 작성연월일 |

- 사업을 하다 보면 평소 거래를 하지 않던 사람으로부터 시세보다 싸게 물품을 팔 테니 사겟느냐는 제의를 받고 이를 구입하는 경우가 있습니다.
 - ▶ 이런 경우 거래 상대방이 정상사업자인지, 세금계산서는 정당한 세금계산서인지 여부를 우선 확인해야 합니다. 왜냐하면 거래상대방이 폐업자이거나, 세금계산서가 실제 물품을 판매하는 사업자가 아닌 다른 사업자 명의로 발행된 때에는 실제로 거래를 하였다고 하더라도 매입세액을 공제 받을 수 없기 때문입니다.

과세유형 및 휴·폐업 여부 조회 방법

홈택스(www.hometax.go.kr)에서

- ▶ 상대방 사업자등록번호를 입력하여 “과세유형 및 휴·폐업상태”조회
- ▶ 상대방 주민등록번호를 입력하여 “사업자등록유무”를 조회



○ 거짓 세금계산서를 주고받는 경우의 불이익

- 거짓 세금계산서란?
 - 재화·용역의 실물거래 없는 세금계산서 및 필요적 기재사항이 잘못 기재된 세금계산서를 말합니다.
- 거짓 세금계산서를 발급받은 경우에는 매입세액을 공제받을 수 없으며, 공급가액의 2%에 상당하는 세금계산서 관련 가산세, 신고불성실가산세 및 납부불성실가산세를 물어야 합니다.
 - 소득금액 계산 시 비용으로 인정받지 못하며, 징역형 또는 무거운 벌금형에 처할 수도 있습니다.
- 거짓 세금계산서를 발급한 경우에는 공급가액의 2%에 상당하는 세금계산서 관련 가산세(사업자가 아닌 자가 발급한 경우도 포함)를 물고 징역형 또는 무거운 벌금형에 처할 수도 있습니다.

○ 종합소득세란?

종합소득세는 개인이 지난해 1년간의 경제활동으로 얻은 소득에 대하여 납부하는 세금으로서 **모든 과세대상 소득을 합산**하여 계산하고, 다음해 5월 1일부터 5월 31일(성실신고확인 대상 사업자는 6월 30일)까지 주소지 관할 세무서에 신고·납부하여야 합니다.

- 종합소득세 과세대상 소득은 사업소득, 이자·배당소득, 근로소득, 기타소득, 연금소득이 있습니다.
 - ※ 분리과세되는 이자·배당소득, 분리과세를 선택한 연 300만원 이하의 기타소득 등과 양도소득, 퇴직소득은 종합소득세 합산신고 대상에서 제외
- 매년 11월에 소득세 중간예납세액을 납부하여야 하고, 다음해 5월 확정신고시 기납부세액으로 공제합니다.
- 연도 중에 폐업을 하였거나 사업에서 손실이 발생하여 납부할 세액이 없는 경우에도 종합소득세를 신고하여야 합니다.
- 신고를 하지 않는 경우의 불이익은 다음과 같습니다.
 - 관할 세무서장이 조사하여 납부세액을 결정하여 고지합니다.
 - 각종 세액공제 및 감면을 받을 수 없습니다.
 - 무신고가산세와 납부불성실가산세를 추가로 부담하게 됩니다.
- ※ 종합소득세 신고·납부요령에 관한 자세한 사항은 「국세청홈택스(www.hometax.go.kr) ▶ 성실신고지원 ▶ 종합소득세」를 참조

○ 소득금액의 계산방법

- 장부를 비치·기장한 사업자의 소득금액은 다음과 같이 계산합니다.

$$\text{소득금액} = \text{총수입금액} - \text{필요경비}$$

- 장부를 비치·기장하지 않은 사업자의 소득금액은 다음과 같이 계산합니다.

$$\begin{aligned} \text{· 기준경비율적용 대상자 소득금액} &= \text{수입금액} - \text{주요경비} - (\text{수입금액} \times \text{기준경비율}) \\ \text{· 단순경비율적용 대상자 소득금액} &= \text{수입금액} - (\text{수입금액} \times \text{단순경비율}) \end{aligned}$$



사업경영자가 알아두면 “유익한 세금정보”



○ 산출세액의 계산

- 소득세 산출세액은 다음과 같이 계산합니다

산출세액 = 과세표준(소득금액 - 소득공제) × 세율		
- 종합소득세 기본세율(2015년 소득기준)		
과세표준(소득금액-소득공제)	세율	누진공제
1,200만원 이하	6%	-
1,200만원 초과 4,600만원 이하	15%	108만원
4,600만원 초과 8,800만원 이하	24%	522만원
8,800만원 초과 1억5천만원 이하	35%	1,490만원
1억5천만원 초과	38%	1,940만원

○ 장부의 비치·기장

- 사업자는 사업과 관련된 모든 거래사실을 복식부기 또는 간편장부에 의하여 기록·비치하고 관련 증빙서류 등과 함께 5년간(다만, 이월결손금을 공제 받을 경우 11년간) 보관하여야 합니다.

복식부기의무자	직전년도 수입금액이 일정금액 이상인 사업자와 전문직사업자
간편장부대상자	당해년도에 신규로 사업을 개시하였거나 직전년도 수입금액이 일정금액 미만인 사업자(전문직 사업자는 제외)

- 복식부기의무자와 간편장부대상자 판정기준 수입금액(2015년 귀속 기준)

업종구분	직전년도 수입금액
가. 농업 및 임업, 어업, 광업, 도매업 및 소매업, 부동산 매매업, 아래 나 및 다에 해당되지 아니하는 업	3억원
나. 제조업, 숙박 및 음식점업, 전기·가스·증기 및 수도사업, 하수·폐기물처리·원료재생 및 환경복원업, 건설업, 운수업, 출판·영상·방송통신 및 정보 서비스업, 금융 및 보험업, 상품중개업, 옥탕업	1억5천만원
다. 부동산임대업, 부동산관련 서비스업, 임대업, 서비스업(전문·과학·기술·사업시설관리·사업지원·교육), 보건업 및 사회복지 서비스업, 예술·스포츠 및 여가관련 서비스업, 협회 및 단체, 수리 및 기타 개인 서비스업(옥탕업 제외), 가구내 고용활동	7천5백만원

※ 전문직사업자는 수입금액에 관계없이 복식부기의무가 부여됨

- 장부를 기장하는 경우의 혜택은 다음과 같습니다.

- 스스로 기장한 실제소득에 따라 소득세를 계산하므로 적자(결손)가 발생한 경우 10년간 소득금액에서 공제 받을 수 있습니다.
- 간편장부대상자가 단순경비율·기준경비율에 의해 소득금액을 계산하는 경우보다 최고 40%까지 소득세 부담을 줄일 수 있습니다.

* 100만원 한도로 기장세액공제(복식부기시에 한함 20%) 적용, 무기장가산세(20%) 적용배제

- 전문직사업자의 범위, 간편장부대상자에 대한 간편장부 작성요령 및 업종별 작성사례, 서식 등이 국세청 홈페이지에 상세히 게시되어 있으니 참고하시기 바랍니다.

○ 적자 난 사실을 인정받으려면 기장을 해야 합니다.

- 세무서를 방문한 납세자들은 대부분 “장사가 안 된다”, “거래처가 부도나서 손해를 봤는데 왜 소득세를 내야하느냐”라고 하면서 불평을 합니다.
- 소득세는 자기가 실제로 번만큼의 소득에 대해서 내는 세금이므로 이익이 났으면 그에 대한 세금을 내야하고, 손해를 봤다면 원칙적으로 낼 세금이 없는 것입니다.
- 그렇다고 납세자의 말만 듣고 손해 난 사실을 인정해 줄 수는 없습니다. 세금은 장부와 증빙에 의하여 어떤 사실이 객관적으로 입증되어야만 그 사실을 인정받을 수 있습니다. 그러므로 적자가 난 사실을 인정받으려면, 장부와 관련 증빙자료에 의하여 그 사실이 확인되어야 합니다.

○ 사업용계좌 제도

- 업종별 기준금액 이상인 개인사업자 및 전문직사업자(복식부기의무자)는 거래대금·인건비·임차료를 지급하거나 받는 경우 **가계용과 분리된 별도의 사업용계좌**를 사용하여야 하며, 해당 기한 이내에 관할 세무서장에게 신고하여야 합니다.
- 신고기한 : 1.1. ~ 6.30.(신규, 확정신고 기한까지(변경, 추가))
- 사업용계좌 미신고시 불이익

① 가산세

- 미사용가산세 : 사용하지 아니한 금액의 0.2%
- 미신고가산세 : MAX(①, ②)
- ① 신고하지 아니한 기간의 수입금액의 0.2%
- ② 거래대금·인건비·임차료 합계액의 0.2%

② 중소기업특별세액 등 감면혜택이 배제(조특법 §128④)





사업경영자가 알아두면
“유익한 세금정보”



○ 기준(단순)경비율 제도란?

- 장부를 기록하지 않았을 경우 소득금액을 계산하는 제도로 기준경비율 적용대상사업자와 단순경비율 적용대상사업자로 구분됩니다.

※ 업종별 기준경비율, 단순경비율 조회

「국세청 홈택스(www.hometax.go.kr) ▶ 조회/발급 ▶ 기타조회 ▶ 기준(단순)경비율」클릭

○ 경비율의 적용방법

- 기준경비율이 적용되는 사업자의 경우 주요경비는 증빙에 의하여 지출이 확인되는 금액, 그 외의 경비는 정부가 정한 기준경비율로 필요경비를 인정하여 소득금액을 계산합니다. 다만, 2015년 귀속분까지는 기준경비율에 의한 소득금액이 단순경비율에 의한 소득금액에 기획재정부장관이 정하는 비율을 곱한 금액보다 큰 경우 단순경비율에 의한 소득금액에 기획재정부장관이 정하는 비율을 곱한 금액으로 할 수 있습니다.

$$[\text{소득금액} = \text{수입금액} - \text{주요경비} - (\text{수입금액} \times \text{기준경비율})^*] \dots \textcircled{1}$$

$$[\text{소득금액} = \text{수입금액} - (\text{수입금액} \times \text{단순경비율}) \times \text{배율}^*] \dots \textcircled{2}$$

①, ② 중 적은금액으로 선택가능

* 1 복식부기의무자의 경우에는 수입금액에 기준경비율의 1/2을 곱하여 계산한 금액
* 2 2015년 귀속의 경우 간편장부대상자 2.4배, 복식부기의무자 3.0배(소득세법시행규칙 제67조)

- 단순경비율이 적용되는 사업자는 정부가 정한 단순경비율로 필요경비를 인정하여 다음과 같이 소득금액을 계산합니다.

$$\text{소득금액} = \text{수입금액} - (\text{수입금액} \times \text{단순경비율})$$

○ 기준경비율 적용대상 사업자

- 장부를 기록하지 않는 사업자 중 직전년도(신규사업자는 당해년도) 수입금액이 아래 기준금액 이상인 사업자가 해당됩니다.

업종구분	직전년도 수입금액	당해년도 수입금액
가. 농업·임업, 어업, 광업, 도매업 및 소매업, 부동산 매매업, 아래 나 및 다에 해당되지 아니하는 업	6천만원	3억원
나. 제조업, 숙박 및 음식점업, 전기·가스·증기 및 수도사업, 하수·폐기물처리, 원료재생 및 환경복원업, 건설업, 운수업, 출판·영상·방송통신 및 정보 서비스업, 금융 및 보험업, 상품중개업	3천6백만원	1억 5천만원

업종구분	직전년도 수입금액	당해년도 수입금액
다. 부동산임대업, 서비스업(전문·과학·기술·사업시설관리·사업지원·교육), 보건업 및 사회복지 서비스업, 예술·스포츠 및 여가관련 서비스업, 협회 및 단체, 수리 및 기타 개인 서비스업, 가구내 고용활동	2천4백만원	7천 5백만원

※ 적용례) 음식점을 운영하는 사업자의 2014년 귀속 수입금액이 5천만원인 경우 2016년 5월(2015년 귀속) 신고시 기준금액(3천 6백만원) 이상이므로 기준경비율 적용대상임

○ 단순경비율 적용대상 사업자

- 장부를 기록하지 않는 사업자 중 직전년도 수입금액이 위 기준금액에 미달하거나 해당년도 신규 사업자가 해당됩니다.
- ※ 신규 개업자로 해당 신규 개업한 과세기간의 수입금액이 복식부기의무자 기준금액 이상인 사업자는 기준경비율 대상임(소득세법시행령 제143조 제4항)
- ※ 약사, (수)의사, 변호사, 변리사 등 전문직사업자와 현금영수증 미가맹점 등은 직전년도 수입금액 및 신규사업자 여부에 상관없이 기준경비율 대상자임(소득세법시행령 제143조 제7항)

○ 주요경비의 범위

매입비용 (사업용 고정자산의 매입은 제외)	재화의 매입(상품·제품·원료·소모품 등 유형적 물건과 동력·열 등 관리할 수 있는 자연력의 매입)과 외주가공비 및 운송업의 운반비
임차료	사업에 직접 사용하는 건축물 및 기계장치 등 고정자산에 대한 임차료
인건비	종업원의 급여와 임금 및 퇴직급여

○ 증빙서류의 종류

- 매입비용 및 임차료는 세금계산서, 계산서, 신용카드매출전표, 현금영수증 등 정규 증빙서류를 받아야 하며, 일반영수증이나 간이세금계산서 등을 받은 경우에는 '주요경비지출명세서'를 제출하여야 합니다.
- 인건비는 관련 원천징수영수증 또는 지급명세서를 관할세무서에 제출하여야 합니다. 제출할 수 없는 부득이한 사유가 있는 경우에는 지급관련 증빙서류를 비치·보관 합니다.



○ 사업장현황신고란?

- 사업장현황신고는 부가가치세가 면제되는 개인사업자(해당 과세기간 중 사업을 폐업 또는 휴업한 사업자를 포함)가 지난 1년간의 수입금액과 사업장 현황을 다음연도 2월 10일까지 사업장소재지 관할 세무서장에게 신고하는 것입니다.

○ 신고대상

- 신고대상은 병·의원, 학원, 농·축·수산물 판매업, 대부업, 주택임대업 등 부가가치세 면세사업자입니다. 따라서 부가가치세 과세사업자 또는 법인사업자는 사업장현황신고 의무가 없습니다. 다만, 다음 중 어느 하나에 해당하는 경우에는 사업장현황신고를 한 것으로 봅니다.
 - 사업자가 사망하거나 출국함에 따라 과세표준 확정신고 특례(소득세법 제74조)가 적용되는 경우
 - 사업자가 「부가가치세법」상 과세사업과 면세사업 등을 겸영(兼營)하여 면세사업 수입금액 등을 신고하는 경우
- * 겸영사업자가 부가가치세 신고 시 면세수입금액을 과소신고한 경우 사업장현황신고불성실가산세가 적용됨

○ 제출서류

- 다음의 사항이 포함된 신고서를 제출하여야 합니다.
 - ① 사업장현황신고서 ② 사업자 인적사항 ③ 업종별 수입금액 내역 ④ 시설현황 ⑤ 수입금액의 결제수단 ⑥ 계산서·세금계산서·신용카드매출전표 및 현금영수증 수취내역 ⑦ 임차료·매입액 및 인건비 등 비용내역 ⑧ 업종별 수입금액 검토표

○ 사업장현황신고불성실가산세

- 적용대상 : ① 의료법에 따른 의료업 ② 수익사업에 따른 수익업 ③ 약사법에 따른 약국을 개설하여 약사에 관한 업을 행하는 사업자
 - * 약사업은 대부분 부가가치세법상 겸영사업자로 부가가치세 신고 시 면세수입금액을 신고한 경우에는 별도로 사업장현황신고를 하지 않음 (부가가치세 면세사업자만 사업장현황신고 가능)
- 가산세액 : 무신고(과소신고)수입금액 × 0.5%

○ 현금영수증가맹점 가입의무

- 가입의무 대상자

• 소비자상대업종(소득세법 시행령 별표 3의 2) 사업자 중 직전년도 수입금액 24백만원 이상 개인사업자	• 의사·약사 등 의료보건 용역 제공 사업자
• 소비자상대업종을 영위하는 법인 사업자	
• 변호사·변리사·공인회계사 등 부가가치세 간이과세 배제 전문직 사업자	
• 소득세법 시행령 별표 3의3의 현금영수증 의무발행업종	
- 가입기한

소비자상대업종 개인사업자	수입금액이 24백만원 이상이 되는 해의 다음연도 3.31.
그 외 사업자	개인: 사업개시일이 속하는 달의 말일부터 3개월 이내 법인: 사업개시일 등 요건에 해당하는 날이 속하는 달의 말일부터 3개월 이내
- 미가맹시 미가입기간의 수입금액의 1%를 가산세로 부과합니다.

○ 현금영수증 발급의무

- 현금영수증 가맹점으로 가입한 사업자는 소비자가 현금영수증 발급을 요청하는 경우 그 발급을 거부하거나 사실과 다르게 발급해서는 안 됩니다.
- 특히, 현금영수증 의무발행업종 사업자는 '14.6.30. 이전 거래분은 건당 30만원 이상, '14.7.1. 이후 거래분은 건당 10만원 이상의 현금 거래시 소비자가 발급을 요청하지 아니하더라도 반드시 현금영수증을 의무 발급하여야 합니다.
 - 소비자의 신분인식수단을 모르는 경우에는 국세청 지정코드(010-000-1234)로 발급해야 합니다.

▶ 현금영수증 의무발행업종(소득세법 시행령 별표 3의3)

사업서비스업	변호사업, 공인회계사업, 세무사업, 변리사업, 건축사업, 법무사업, 심판변론인업, 경영지도사업, 기술지도사업, 감정평가사업, 손해사정인업, 통관업, 기술사업, 측량사업, 공인노무사업
보건업	종합병원, 일반병원, 치과병원, 한방병원, 일반의원, 기타의원, 치과의원, 한의원, 수의업
숙박 및 음식점업	일반유희주점업(「식품위생법 시행령」 제21조제8호다목에 따른 단란주점영업 포함), 무도유희주점업, 관광숙박시설운영업
교육서비스업	일반교습학원, 예술학원, 운전학원
기타업종	골프장 운영업, 장례식장 및 장의관련서비스업, 음식점업, 부동산 자문 및 중개업, 산후조리원, 시계 및 귀금속 소매업, 피부미용업, 기타 미용관련 서비스업, 실내건축 및 건축마무리 공사업(도배업만 영위하는 경우 제외), 결혼사진 및 비디오 촬영업, 맞선주선 및 결혼상담업, 의류임대업, 포장이사운송업, 자동차부품 및 내장품판매업, 자동차종합수리업, 자동차 전문수리업, 전세서비스업



사업경영자가 알아두면 “유익한 세금정보”



10

원천징수 및 지급명세서 제출 NATIONAL TAX SERVICE



- 현금영수증을 허위·가공으로 발급하거나 발급받는 경우 해당 공급가액의 2%를 가산세로 부과합니다.
- 소비자상대업종의 사업자가 현금영수증 발급을 거부하는 경우 해당금액의 5%가산세를 부과하며, 재차 거부시 20% 과태료를 별도 부과합니다.
- 현금영수증 의무발행업종 사업자가 10만원('14.6.30 이전은 30만원)이상의 현금거래에 대해 현금영수증을 발급하지 아니한 경우 해당금액의 50%를 미발급 과태료로 부과합니다.

가맹점 스티커 부착의무

- 현금영수증가맹점은 현금영수증가맹점을 나타내는 가맹점 스티커를 아래의 장소에 부착하여야 합니다.

계산대가 있는 사업장	계산대나 계산대 근처의 벽·천정(천정걸이 사용) 등 소비자가 잘 볼 수 있는 곳
계산대가 없는 사업장	사업장 출입문 입구나 내부에 소비자가 잘 볼 수 있는 곳

현금영수증 발급 등에 따른 혜택

- 부가가치세 신고시 현금영수증 발급금액의 1.3%(음식·숙박업 간이과세자는 2.6%)를 세액공제 받을 수 있습니다.
 - 연간 공제한도 : 500만원(2012년 이전은 700만원), 법인사업자는 세액공제 제외
- 개인사업자가 전화망을 이용하여 5천원 미만 거래금액에 대해 현금영수증 발급 시 발급건당 20원의 소득세 세액공제를 받을 수 있습니다.
- 사업과 관련하여 현금(지출증빙)이 기재된 현금영수증을 받은 경우, 부가가치세 매입세액 공제를 받을 수 있으며, 필요경비로 인정받을 수 있습니다.
 - 건당 3만원(접대비는 1만원) 초과 현금지급 시 현금영수증을 수취해야 지출증명으로 인정

신고포상금 제도 운영

- 현금영수증을 발급받지 못한 사실을 신고한 제보자에게 신고포상금 지급

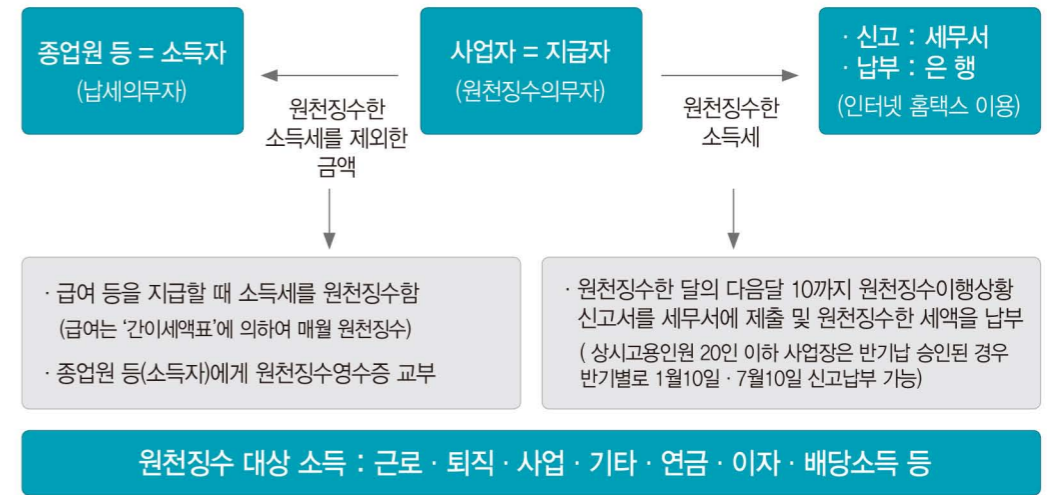
구분	지급사유	포상금 지급액
미발급	현금영수증 의무발행업종 사업자의 10만원('14.6.30 이전은 30만원) 이상 현금거래 시 현금영수증 미발급	해당금액의 20% (한도:건당 50만원, 연간 200만원)
발급거부	의무발행업종의 사업자의 소비자 발급 요청시 발급거부(사실과 다른 발급포함)	



자세한 내용은 세미래콜센터(국번없이 126)로 문의하세요.

원천징수란 무엇인가?

- 사업자가 종업원 등 소득자에게 각종 소득(급여, 사업·기타소득 등)을 지급할 때에 소득자가 납부하여야 할 세금을 미리 징수하여 국가에 대신 납부하는 제도입니다.



지급명세서의 작성·교부 및 제출

- 지급명세서란 소득자(종업원 등)의 인적사항, 지급액, 원천징수세액 등을 기재한 자료로서 상시근로자의 경우에는 지급일이 속하는 연도의 다음년도 3월 10일까지, 일용근로자의 경우에는 매분기 다음달 말일(4분기에 지급한 일용근로소득은 다음년도 2월말)까지 관할세무서에 제출합니다.
 - 근로·사업(봉사로 포함)·퇴직소득 : 다음년도 3월 10일
 - 기타·연금·이자·배당소득 : 다음년도 2월말일

- 지급명세서의 제출방법은 다음과 같습니다.
 - 인터넷에서 홈택스를 이용하여 지급명세서를 작성하여 제출할 수 있습니다.
 - 지급명세서 서식을 직접 작성하여 제출할 수 있습니다.
 - ※ 국세청 홈페이지에서 지급명세서 서식을 출력 가능
 - 납부세액이 없는 상시·일용근로자는 현금영수증 단말기에 근로자의 주민등록번호를 입력한 후에 급여액을 입력하면 지급명세서를 제출한 것으로 봅니다.

* 지급명세서를 미제출하는 경우에는 미제출금액의 2%를 가산세로 부과
[제출기한 경과 후 3개월 이내에 제출하는 경우에는 미제출 금액의 1%를 가산세로 부과]

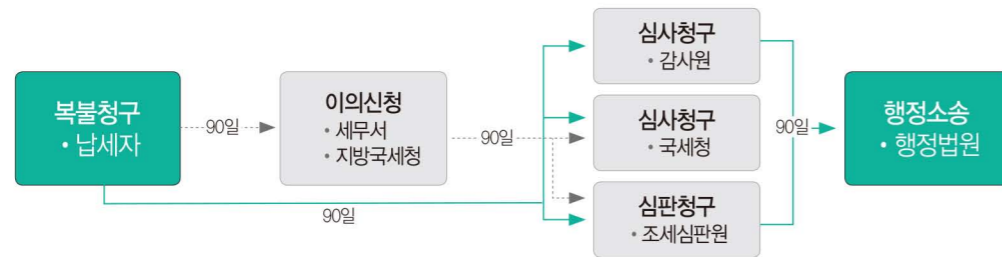


○ 사전 권리구제 제도(과세전적부심사청구)

- 세무조사결과통지 또는 과세예고통지를 받은 날부터 30일 이내에 통지관서에 부당하다고 생각하는 내용과 입증자료를 첨부하여 과세전적부심사청구를 할 수 있습니다.

○ 사후 권리구제 제도

이의신청	납세고지서를 받은 날부터 90일 이내에 처분관서에 신청
심사청구	납세고지서를 받은 날 또는 이의신청의 결정통지를 받은 날부터 90일 이내에 국세청에 심사청구를 하거나 조세심판원에 심판청구
행정소송	심사청구·심판청구 결과통지를 받은 날부터 90일 이내에 고지한 세무서장을 상대로 행정법원에 소송을 제기



※ 이의신청을 거치지 아니하고 심사청구(또는 감사원 심사청구), 심판청구를 할 수 있으나, 행정소송은 반드시 심사청구(또는 감사원 심사청구), 심판청구를 거쳐야 합니다. 다만, 감사원 심사청구는 행위가 있는 날부터 180일 이내에 청구해야 합니다.

- 불복청구의 처리절차, 작성요령, 서식 등 자세한 사항은 「국세청(www.nts.go.kr) ▶ 국세정보 ▶ 납세서비스 ▶ 납세자권리구제」를 참고

○ 납세자보호담당관

- 세금에 관한 고충이나 궁금한 사항이 있으면 세무서 납세자보호담당관을 찾으십시오.



국번없이 126 ▶ 3번을 누르면 발신전화 소재 관할세무서 납세자보호담당관실로 직접 연결됩니다.

○ 근로·자녀장려금 제도란?

열심히 일하지만 소득과 재산이 적어 생활이 어려운 근로자 및 영세자영업자에게 근로장려금과 자녀장려금을 지급하는 국세청의 세정지원제도입니다.

※ '15년 자영업자 근로장려금 전면시행, 자녀장려금 첫 시행

- ▶ 소득에 따라 연간 단독가구 최대 70만원, 홑벌이 가구 170만원, 맞벌이 가구 210만원의 근로장려금을 받을 수 있습니다.
- ▶ 총소득이 4,000만원 미만이면 추가로 18세 미만 부양자녀 1인당 최대 50만원의 자녀장려금도 받을 수 있습니다.

○ 근로·자녀장려금 신청자격

근로소득 및 사업소득이 있는 거주자로서 아래 요건을 모두 갖추어야 합니다.

수급요건	세 부 내 용			
① 가구사항	· 만 18세 미만의 부양자녀가 있는 경우 · 만 18세 미만의 부양자녀는 없으나 배우자가 있는 경우 · 배우자 또는 부양자녀가 없어도 만 50세 이상인 경우			
② 총 소득 (최대지급액)	기준금액	단독가구	홑벌이 가구	맞벌이 가구
	근로장려금요건 (최대지급액)	1,300만원미만 (70만원)	2,100만원미만 (170만원)	2,500만원미만 (210만원)
	자녀장려금요건 (최대지급액)	4,000만원미만 (부양자녀 수x50만원)		
③ 주택현황	· 무주택 또는 주택 한 채 보유('15.6.1.현재)			
④ 재산현황	· 가구원의 부동산·예금 등 재산 합계액 1억4천만원 미만('15.6.1.현재)			

- 자영업자는 '15.12.31.까지 사업자등록을 완료한 경우만 해당
- 자녀장려금은 만 18세미만('97.1.2이후 출생)부양자녀가 있는 경우에만 신청가능
- 부양자녀는 연간 소득금액 합계액이 1백만원까지 해당되고, 중증장애인의 경우 나이제한은 없으나 연간 소득금액 합계액이 1백만원까지 해당됨
- 장려금 신청 시 종합소득제도 함께 신고해야 함. 다만, 단순경비율 적용대상자로서 종합소득금액 150만원 이하인 자는 종합소득세를 신고하지 않아도 됨



사업경영자가 알아두면 “유익한 세금정보”



- 2015년 중 대한민국 국적을 가진 자(대한민국 국적을 가진 자와 혼인한 자 포함)일 것
- 2015년 중 다른 거주자의 부양자녀가 아닐 것
- 변호사, 공인회계사, 세무사, 의사 등 전문직 사업소득이 있는 자(배우자 포함)는 해당되지 않음
- 자녀장려금의 경우 2016.3월 중 국민기초생활보장법에 따른 생계급여를 받은 경우가 아닐 것(생계급여를 받더라도 근로장려금은 수령가능)

○ 근로·자녀장려금 산정방법

- 가구 유형별로 “총급여액 등”(근로소득+사업소득)의 소득규모에 따라 근로·자녀장려금이 지급됩니다. 자세한 사항은 홈택스(www.hometax.go.kr) 상단의 「모의계산」을 참고하시기 바랍니다.

○ 신청기간과 방법

구 분	정기신청	기한 후 신청
신청기간	2016년 5월 1일 부터 5월 31일까지	2016년 6월 1일부터 11월 30일까지
신청방법	ARS(☎1544-9944), 모바일 홈택스앱, 인터넷 홈택스, 서면신청	ARS(☎1544-9944), 인터넷 홈택스, 서면신청

※ 기한 후 신청 시 장려금의 10% 감액

○ 장려금 지급

- 장려금 신청자에 대해서는 자격요건 등 엄정한 심사를 거쳐 9월에 지급됩니다.
※ 기한 후 신청의 경우 신청 월의 말일로부터 4개월 이내 지급됩니다.

○ 허위 신청자에 대한 불이익

- 장려금 신청자가 고의 또는 중대한 과실로 신청요건 등을 사실과 다르게 신청한 경우에는 **장려금 환수와 2(5)년 간 지급제한 등의 불이익**을 받게 됩니다.

○ 유의할 사항

- 일부 사업자의 경우에는 국민건강보험료와 국민연금보험료가 증가될 수 있음
 - 장려금 신청 때문에 특별히 보험료가 증가하는 것은 아닙니다.
 - 다만, 직장가입자의 피부양자가 사업자등록을 하고 소득세 신고를 하면 지역가입자로 전환되어 보험료를 따로 내야 하고,

- 수입금액을 실제보다 적게 신고한 사실이 확인되는 경우에도 국민건강보험료와 국민연금보험료가 증가할 수 있습니다.
- 국세체납액이 있는 경우에는 장려금에서 체납액이 차감됨
 - 장려금의 30% 한도내에서 체납액에 충당될 수 있습니다.



궁금한 사항

Q 장려금을 신청할 수 있는 자영업자의 범위는?

→ A 파출부, 간병인, 대리운전원 등 특수직 종사자는 물론 VAT 과세사업자·면세사업자 전체가 해당됩니다. 다만, 변호사, 공인회계사, 세무사, 의사, 약사 등 전문직 사업자는 제외됩니다.

Q 국세체납이 있어도 장려금을 수령할 수 있나요?

→ A 장려금을 지급할 때 주소득자에게 국세체납액이 있는 경우 장려금의 30%만 충당하고 남은 금액을 지급합니다.

Q 자영업자가 장려금을 신청하면 국민건강보험료와 국민연금보험료가 증가한다는데?

→ A • 장려금 신청 때문에 보험료가 증가하는 것은 아닙니다.
• 다만, 직장가입자의 피부양자는 사업자등록을 하고 소득세를 신고하면 지역가입자로 전환되어 보험료를 따로 내야하고,
- 수입금액을 적게 신고한 사실이 확인되는 경우에도 보험료가 증가할 수 있습니다.
※ 자세한 문의사항은 국민건강보험공단고객센터(☎1577-1000)나 국민연금공단 콜센터(☎국번없이 1355)로 문의하시기 바랍니다.

Q 장려금을 허위로 신청하면 어떤 불이익이 있나요?

→ A • 신청자가 신청요건 등에 관한 사항을 고의 또는 중대한 과실로 사실과 다르게 신청한 경우에는 **장려금 환수와 2(5)년 간 지급제한 등의 불이익**을 받게 됩니다.



사업경영자가 알아두면
“유익한 세금정보”



○ 명의대여란?

실제 사업자가 아닌 자가 타인으로 하여금 자기명으로 사업자등록을 할 수 있도록 허락하고 필요한 서류를 갖추어 주는 것을 말합니다. 타인에게 사업자 명의를 빌려준 이후에는 명의자 본인이 실제 사업자가 아님을 입증하기가 매우 어려워 예상치 못한 피해를 입을 수 있으므로 만일 이에 해당되는 경우에는 즉시 관할 세무서 **납세자보호담당관**에게 신고하여 아래와 같은 피해를 예방하시기 바랍니다.

○ 사업자등록증 명의대여시 피해

- 명의를 빌려간 사람의 소득이 명의자 본인에게 합산되어 세금과 국민연금, 건강보험료 부담이 증가합니다.
- 명의를 빌려간 사람이 세금을 체납한 경우, 명의자 본인이 대신 세금을 납부하거나, 세금을 못 낼 경우 명의자 본인의 재산이 압류·공매됩니다.
 - 체납사실이 금융기관에 통보되어 금융거래상의 각종 불이익을 받고, 출국이 규제되는 등의 피해를 입을 수 있습니다.
- 실제 사업자가 밝혀지더라도 명의를 빌려준 책임을 피할 수 없습니다.
 - 조세범처벌법에 의해 명의를 빌린 사람과 함께 처벌될 수 있습니다.
 - 명의대여사실이 국세청 전산망에 기록·관리되어 본인이 실제 사업을 하려고 할 때 불이익을 받을 수 있습니다.

○ 세금을 체납한 경우의 불이익

- **가산금**을 추가로 부담하게 됩니다.
 - 세금을 납부기한 내에 납부하지 못하면 3% 가산금이 붙으며,
 - 계속 세금을 못내게 되면 납부기한이 지난날부터 매1개월이 지날 때마다 1.2%에 상당하는 가산금이 5년까지 붙게 됩니다.(체납세금이 100만원 미만인 경우는 제외)
- 귀중한 **재산이 압류**되어 공매될 수 있습니다.
 - 납부기한이 지나면 독촉장이 발부되고 독촉장을 받고서도 세금을 납부하지 않으면 재산을 압류·공매하여 매각대금으로 세금을 충당하게 됩니다.
- **신용정보자료**로 제공되어 각종 금융거래상 불이익을 받을 수 있습니다.
 - 자료제공일 현재 500만원 이상인 체납자로서 체납발생일로부터 1년 이상이 경과하였거나 1년에 3회 이상 체납한 경우

○ 폐업을 하는 경우의 세무처리

- 사업을 그만두게 되면 지체 없이 폐업신고를 하여야 합니다.
 - 폐업신고서를 작성하여 사업자등록증과 함께 제출하거나 부가가치세 확정 신고서에 폐업년월일 및 사유를 적고 신고서와 함께 사업자등록증을 제출하면 됩니다.

- 부가가치세, 소득세 등을 신고하여야 합니다.
 - 부가가치세는 폐업일이 속한 달의 말일로부터 25일 이내에 신고·납부하여야 합니다.
 - 종합소득세는 다음해 5.1.~5.31.까지 신고·납부하여야 합니다.
- 폐업한 후에 부가가치세 신고 등을 하지 않는 경우에는 관할세무서장이 조사하여 납부세액을 결정 고지하여 가산세를 추가로 부담하게 됩니다.
- 병·의원 및 약국 등 의료기관은 폐업시 「의료비 소득공제 증명자료」를 국세청에 반드시 제출해야 합니다.

○ 4대보험 안내

- 4대 사회보험(국민연금, 건강보험, 고용보험, 산재보험)의 신고는 사업장에 가까운 기관들 중 한 곳에만 신고하거나 인터넷(www.4insure.or.kr)으로 신고하면 원스톱으로 해결됩니다.

구분	국민연금	건강보험	고용보험	산재보험
적용사업장	근로자 1명 이상 고용사업장		상시근로자 1명 이상 사업장	
부과소득 상한선	421만원 (등급없음)	7,810만원 (등급없음)	상한선 없음	
보험료부담	사용자와 근로자가 각 1/2씩 부담	사용자와 근로자가 각 1/2씩 부담	실업급여는 사업주와 근로자가 각 1/2씩 부담. 기타 사업은 사업주가 전액 부담	사업주가 전액부담
납부방법	월납	월납	월납 (건설업 및 벌목업은 연납 또는 분기납)	
담당기관	국민연금공단	국민건강보험공단	근로복지공단 (고용노동부 고용센터)	근로복지공단
납부의무자	사용자	사용자	사업주	사업주
상담전화	국번없이 1355	1577-1000	1588-0075	

※ 본인 명의의 사업자등록을 보유하고 있으며, 근로자를 사용하지 아니하거나 50명 미만의 근로자를 사용하는 자영업자는 고용보험(실업급여)에 가입 가능하며, 가입기간에 따라 90~180일에 해당하는 실업급여 수급가능

※ 두루누리 사회보험 지원사업(고용보험·국민연금)

- 10명 미만 사업장의 월평균보수 140만원 미만 근로자와 고용사업주가 부담하는 고용보험료 및 연금보험료의 최대 60%(2016년 신규지원 60%, 2015년에 지원받은 경우 40%)를 국가가 지원

신청방법

온라인 : 4대보험 연계센터(www.4insure.or.kr)에서 신청사항 입력
서면 : 제출서류 작성 후 관할 근로복지공단이나 국민연금공단에 제출